

目 录

第一部分 南沙区 2021 年度商标综合发展情况.....	1
1.1 南沙区新申请商标情况.....	1
1.1.1 南沙区 2021 年新申请商标增长分析.....	1
1.1.2 广州市 2021 年新申请商标增长分析.....	2
1.1.3 南沙区新申请商标量在广州市的排名.....	3
1.2 南沙区核准注册商标情况.....	4
1.2.1 南沙区 2021 年核准注册商标增长分析.....	4
1.2.2 南沙区核准注册商标近五年发展趋势.....	5
1.3 南沙区累计有效注册商标情况.....	6
1.3.1 南沙区 2021 年累计有效注册商标增长分析.....	6
1.3.2 南沙区每万户有效注册商标拥有量近五年发展趋势.....	7
1.3.3 广州市各区累计有效注册商标量近五年发展趋势.....	8
1.3.4 南沙区各镇街累计有效注册商标量统计.....	9
第二部分 南沙区 2021 年度商标分布情况.....	10
2.1 南沙区有效注册商标在商品类别的分布分析.....	10
2.1.1 南沙区 2021 年有效注册商标量靠前的商品类别.....	10
2.1.2 有效注册商标量前三的商品类别近五年发展趋势.....	12
2.2 南沙区有效注册商标持有量靠前的注册人排名.....	13
2.3 南沙区地理标志商标发展情况分析.....	14
2.4 南沙区商标业务办理情况分析.....	15
2.4.1 商标许可情况.....	15

2.4.2 商标转让情况.....	16
2.4.3 商标续展情况.....	17
2.5 南沙区商标代理机构发展情况分析.....	19
2.5.1 备案商标代理机构和律师事务所情况.....	19
2.5.2 新商标申请代理量靠前的商标服务机构.....	20
第三部分 南沙区马德里商标国际注册发展情况.....	21
3.1 马德里商标国际注册量增长分析.....	21
3.2 马德里商标国际注册量市内排名.....	22
3.3 马德里商标国际注册的商品类别分布.....	23
3.4 马德里商标国际注册排名靠前的注册人情况.....	24
3.4.1 马德里商标国际注册量排名靠前的注册人名单.....	24
3.4.2 马德里商标国际注册指定国家次数靠前的注册人名单.....	25
3.5 马德里商标国际注册的指定国家分布.....	26

第一部分 南沙区 2021 年度商标综合发展情况

1.1 南沙区新申请商标情况

1.1.1 南沙区 2021 年新申请商标增长分析

根据国家商标局在官网对外公开的商标注册申请信息初步统计，南沙区 2021 年（2021 年 1 月 1 日至 12 月 31 日）新申请商标注册共 37527 件，比去年同期减少申请商标 8885 件，下降 19.14%。

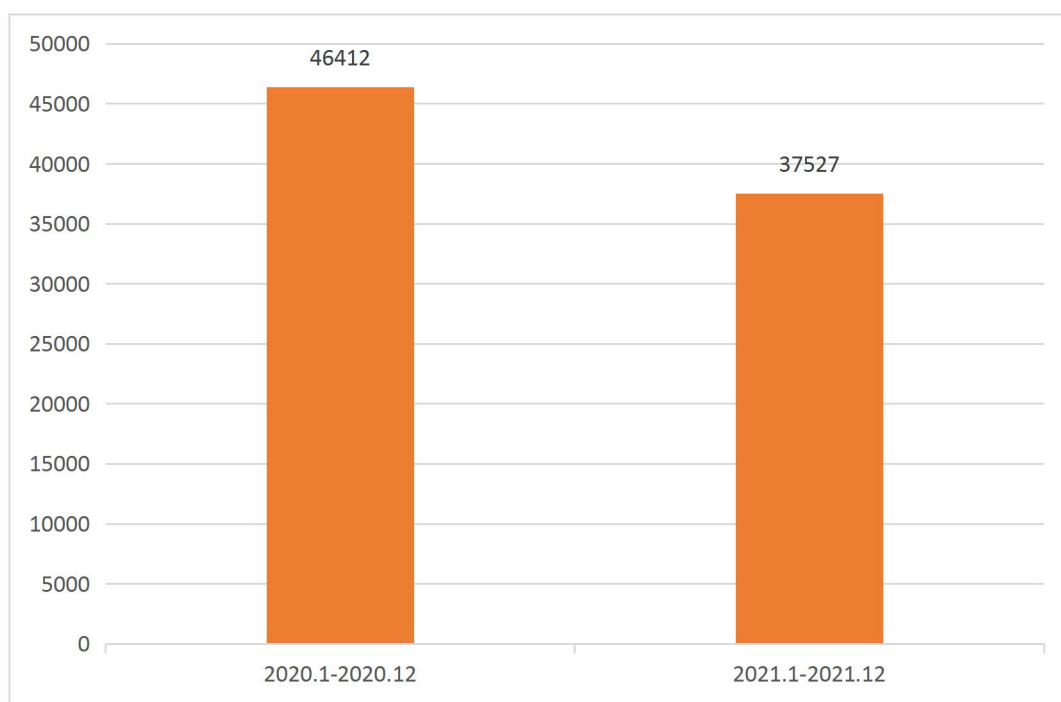


图 1 南沙区新申请商标增长统计图

图表内容见下表：

表 1 南沙区新申请商标增长情况表

项目	2020 年 1 至 12 月	2021 年 1 至 12 月	增长率
新申请量	46412	37527	-19.14%

1.1.2 广州市 2021 年新申请商标增长分析

根据国家商标局在官网对外公开的商标注册申请信息初步统计，广州市 2021 年（2021 年 1 月 1 日至 12 月 31 日）新申请商标注册共 483275 件，比去年同期减少申请商标 8132 件，下降 1.65%。

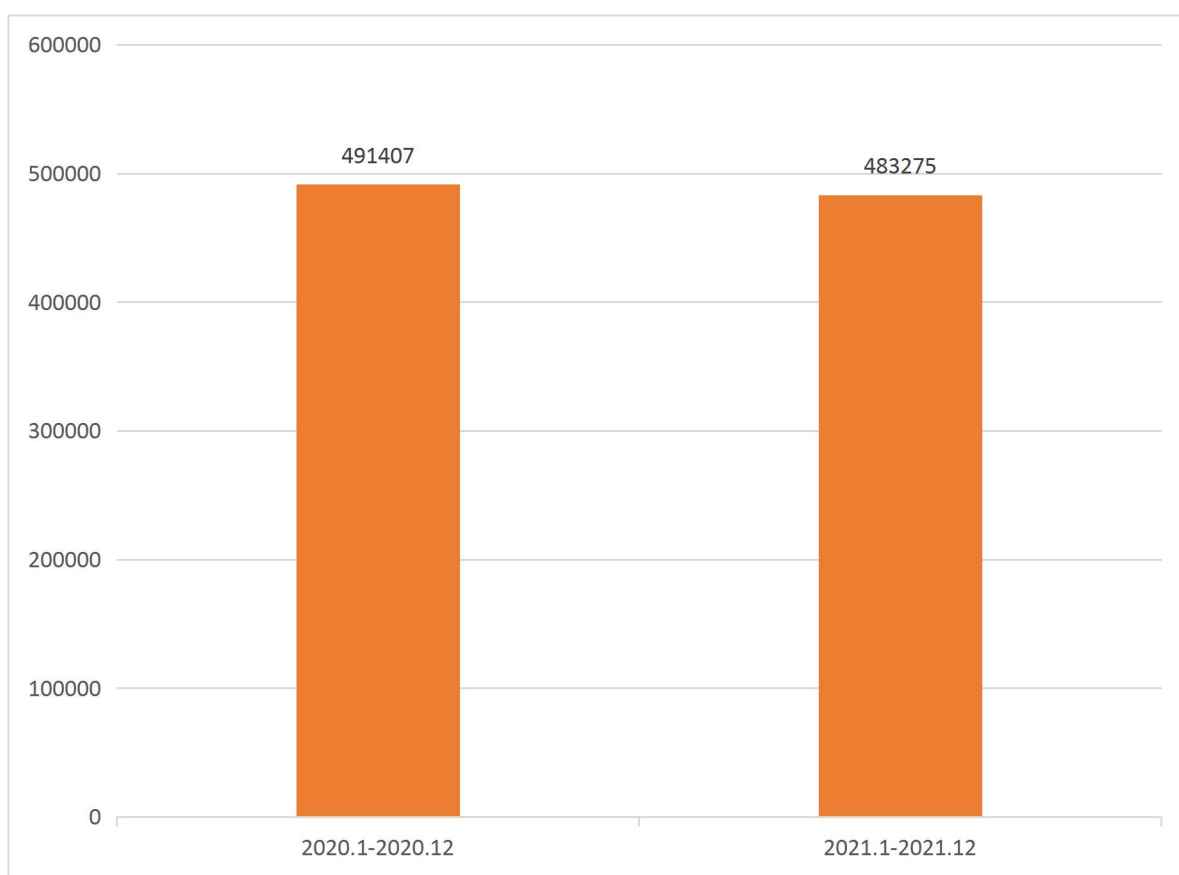


图 1 南沙区新申请商标增长统计图

图表内容见下表：

表 1 南沙区新申请商标增长情况表

项目	2020 年 1 至 12 月	2021 年 1 至 12 月	增长率
新申请量	491407	483275	-1.65%

1.1.3 南沙区新申请商标量在广州市的排名

初步统计，南沙区 2021 年度新申请商标量为 37527 件，占广州市新申请商标总量（474394 件）的 7.91%，在全市排名第四，表明南沙区商标注册人积极性较高。

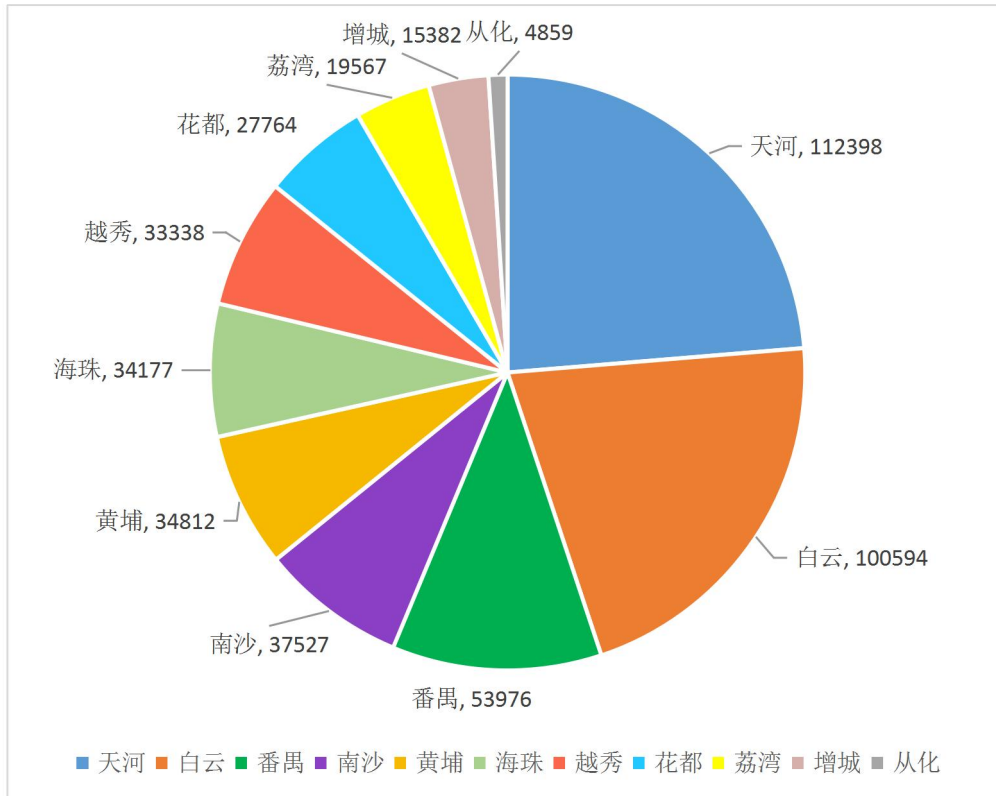


图 2 南沙区 2021 年新申请商标量在广州市占比饼图

图表内容见下表：

表 2 南沙区 2021 年新申请商标量在全市排名

排名	地区	新申请商标量 (件)	占比
1	天河区	112398	23.69%
2	白云区	100594	21.20%
3	番禺区	53976	11.38%
4	南沙区	37527	7.91%
5	黄埔区	34812	7.34%

6	海珠区	34177	7.20%
7	越秀区	33338	7.03%
8	花都区	27764	5.85%
9	荔湾区	19567	4.12%
10	增城区	15382	3.24%
11	从化区	4859	1.02%

1.2 南沙区核准注册商标情况

1.2.1 南沙区 2021 年核准注册商标增长分析

初步统计，南沙区 2021 年度（2021 年 1 月 1 日至 12 月 31 日）核准注册商标 39703 件，比上年增加核准注册商标 11914 件，增长 42.87%。

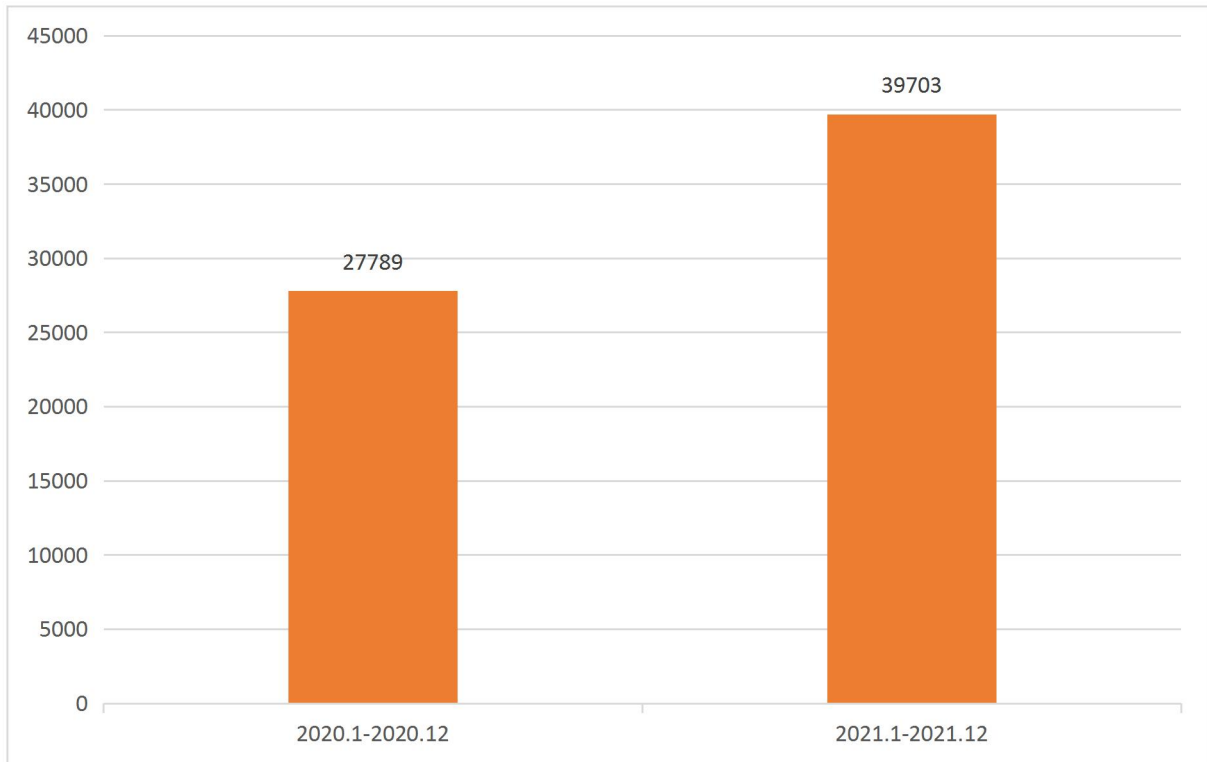


图 3 南沙区核准注册商标增长统计图

图表内容见下表：

表 3 南沙区核准注册商标增长情况表

项目	2020年(1月1日至12月31日)	2021年(1月1日至12月31日)	增长率
核准注册量	27789	39703	42.87%

1.2.2 南沙区核准注册商标近五年发展趋势

近五年来，南沙区的注册商标核准量由 2017 年的 6037 件，增长至 2021 年的 39703 件，增长趋势明显，表明南沙区商标品牌发展状况良好。

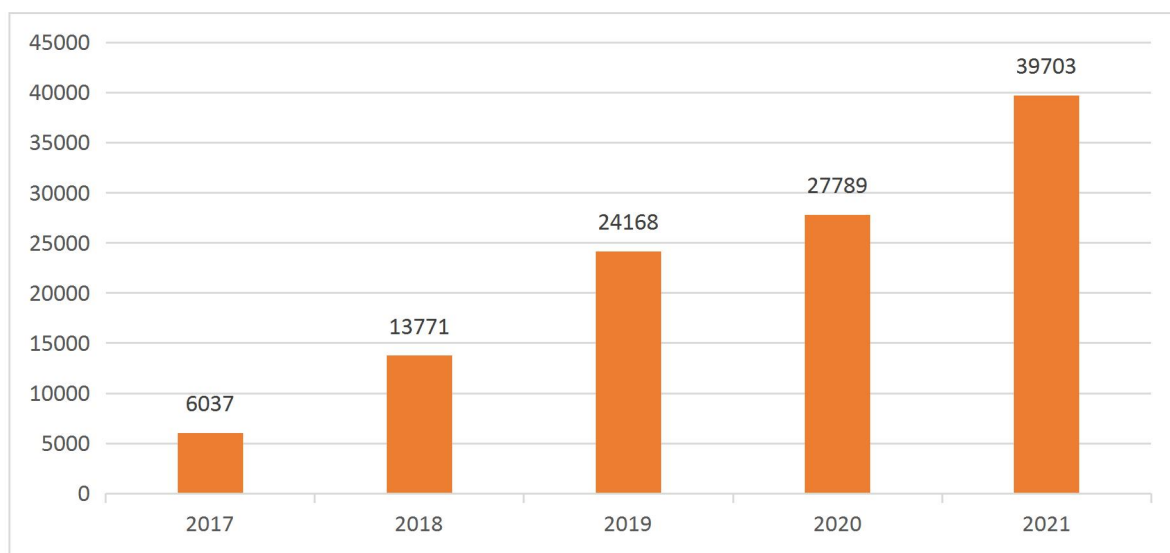


图 4 南沙区核准注册商标近五年发展趋势图

图表内容见下表：

表 4 南沙区近五年核准注册商标量统计表

年份	核准注册商标量	增长率
2017年	6037	102.92%
2018年	13771	128.11%
2019年	24168	75.50%
2020年	27789	14.98%
2021年	39703	42.87%

1.3 南沙区累计有效注册商标情况

1.3.1 南沙区 2021 年累计有效注册商标增长分析

初步统计，截止至 2021 年 12 月 31 日，南沙区累计有效注册商标 120506 件，比上年同期增加有效注册商标 39278 件，增长 48.36%。

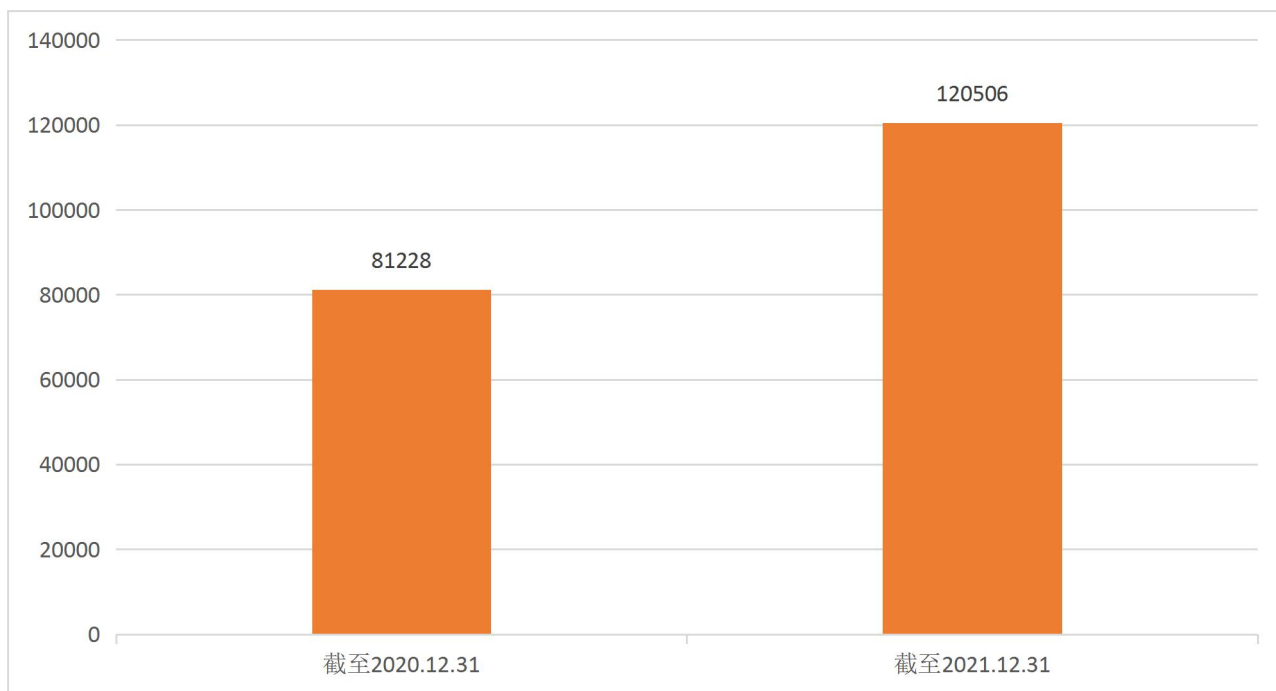


图 5 南沙区累计有效注册商标增长统计图

图表内容见下表：

表 5 南沙区累计有效注册商标增长统计表

项目	截止 2020 年 12 月	截止 2021 年 12 月	增长率
有效注册量	81228	120506	48.36%

1.3.2 南沙区每万户有效注册商标拥有量近五年发展趋势

近五年来，南沙区每万户市场主体有效注册商标拥有量平均增长率为10.68%，呈现稳步上升趋势，表明南沙区市场主体的商标品牌意识在不断增强。

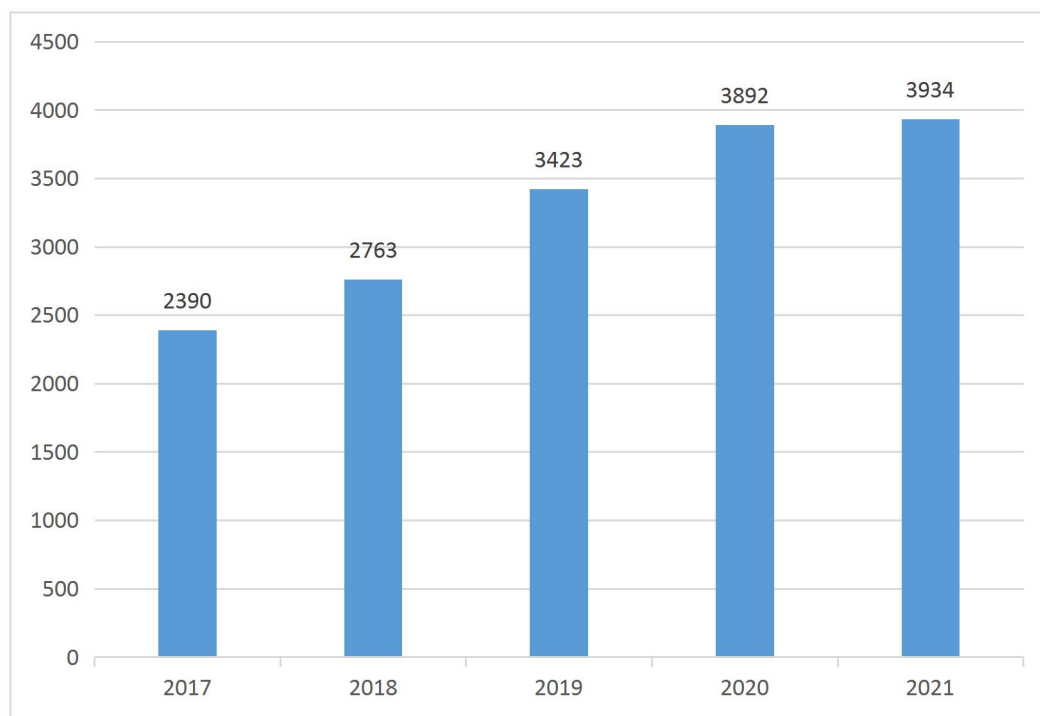


图 6 南沙区每万户有效注册商标近五年发展趋势图

图表内容见下表：

表 6 南沙区近五年每万户有效注册商标量统计表

年份	每万户注册商标拥有量	增长率
2017 年	2390	-0.87%
2018 年	2763	15.58%
2019 年	3423	23.90%
2020 年	3892	13.71%
2021 年	3934	1.08%

1.3.3 广州市各区累计有效注册商标量近五年发展趋势

近五年来，南沙区的有效注册商标量平均增长率为 66.55%，增长趋势良好，在广州市中位于第 1 位，南沙区市场主体的商标品牌意识较强。

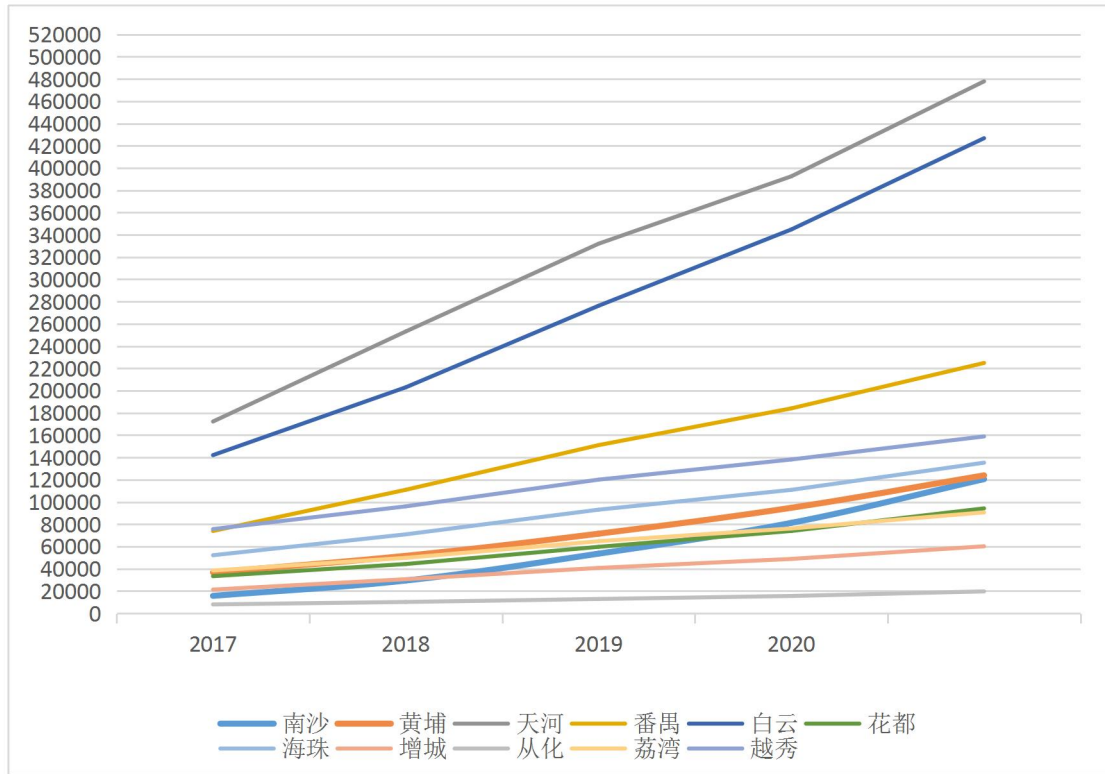


图 7 广州市各区累计有效注册商标量近五年趋势图

图表内容见下表：

表 7 广州市各区累计有效注册商标量近五年统计表

县区	2017 年	2018 年	2019 年	2020 年	2021 年	平均增长率
南沙区	15655	29421	53565	81228	120506	66.55%
黄埔区	36745	51615	71498	94773	123907	34.32%
天河区	172271	253170	331993	392542	477868	30.74%
番禺区	73942	110943	151060	184065	224894	31.69%
白云区	142085	203002	276249	344800	426787	30.87%
花都区	33326	44241	59682	73951	94247	28.20%

海珠区	52153	70910	93064	110871	135290	26.55%
增城区	21281	30619	40740	48823	60184	27.97%
从化区	7966	10162	12838	15556	19662	24.21%
荔湾区	38426	49768	64750	76180	90643	22.86%
越秀区	75619	96060	120065	138157	158880	20.33%

1.3.4 南沙区各镇街累计有效注册商标量统计

初步统计，截止至 2021 年 12 月 31 日止，南沙区各镇街累计有效注册商标量分别为：南沙街（98660 件）、东涌镇（7890 件）、黄阁镇（4864 件）、大岗镇（2603 件）、榄核镇（2296 件）、珠江街（1218 件）、万顷沙镇（1174 件）、龙穴街（1105 件）、横沥镇（696 件）。

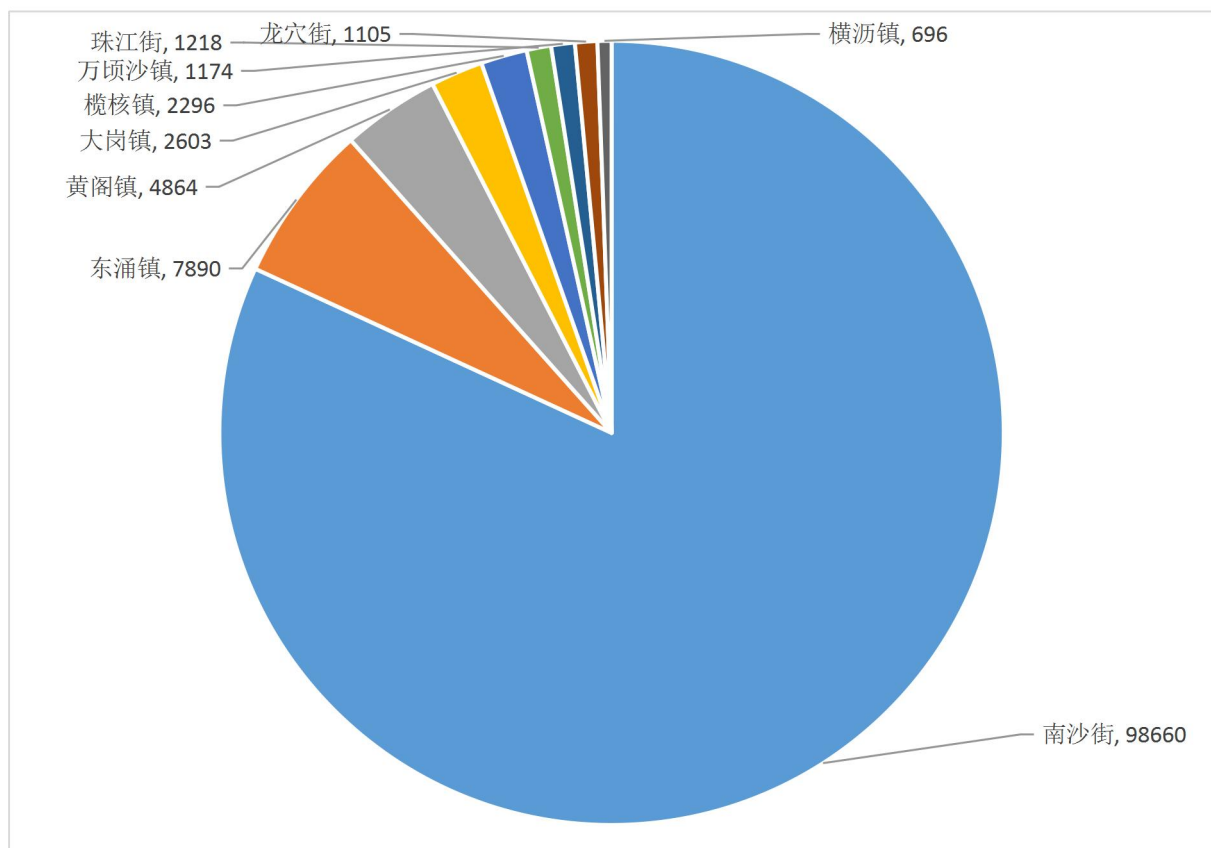


图 8 南沙区各镇街累计有效注册商标量统计图

图表内容见下表：

表 8 南沙区各镇街累计有效注册商标量排名表

排名	镇街	累计有效注册量	占比
1	南沙街	98660	81.87%
2	东涌镇	7890	6.55%
3	黄阁镇	4864	4.04%
4	大岗镇	2603	2.16%
5	榄核镇	2296	1.91%
6	珠江街	1218	1.01%
7	万顷沙镇	1174	0.97%
8	龙穴街	1105	0.92%
9	横沥镇	696	0.58%

第二部分 南沙区 2021 年度商标分布情况

2.1 南沙区有效注册商标在商品类别的分布分析

2.1.1 南沙区 2021 年有效注册商标量靠前的商品类别

初步统计，截止至 2021 年 12 月 31 日，从注册商品类别看，南沙区累计有效注册商标量排名前三的类别分别为：25 类服装鞋帽（17963 件）、35 类广告销售（11388 件）、3 类日化用品（8606 件）。

排名第 9 的 29 类食品的增长率达到 72.99%。在排名前十的类别中，商品类别共占了 7 位，服务类别只有 35 类、41 类与 42 类上榜，表明南沙区现阶段以轻工业为主。

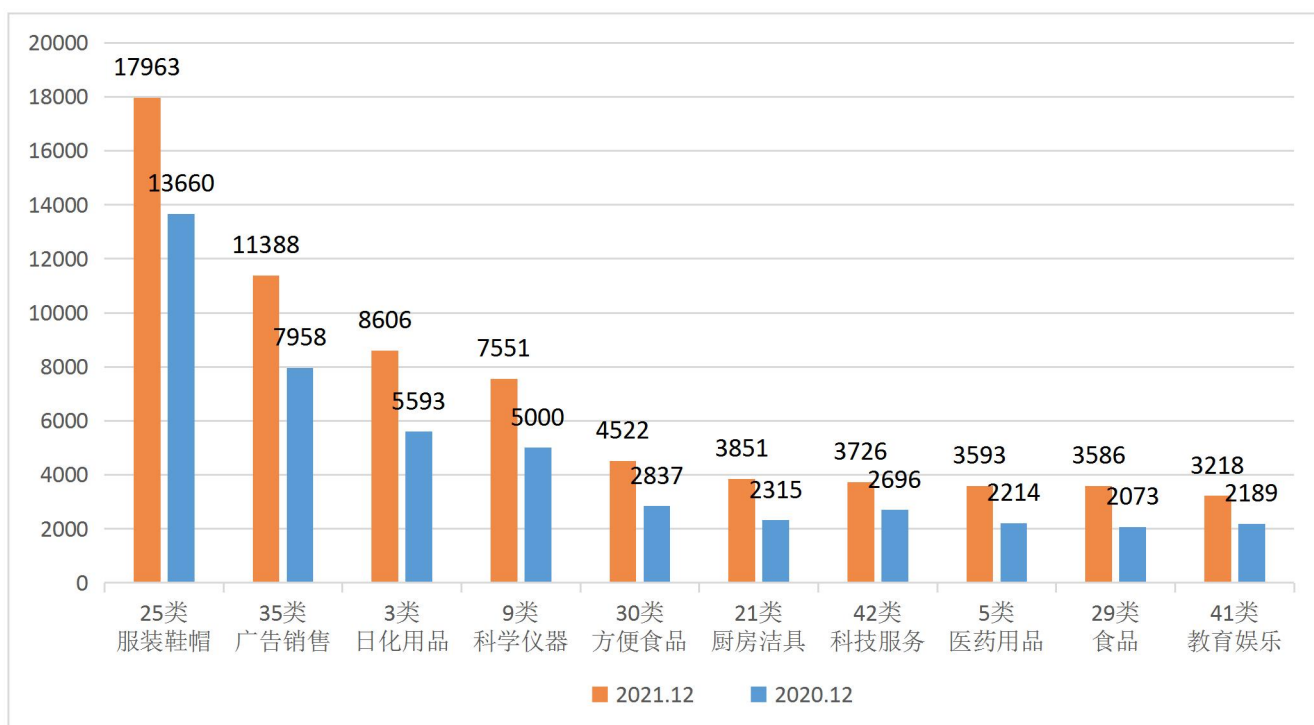


图 9 南沙区累计有效注册商标注册量前十的商品类别图

图表内容见下表：

表 9 南沙区累计有效注册商标量前十的商品类别

排名	注册类别	截至 2021 年有效注册量	截至 2020 年有效注册量	增长率
1	25 类服装鞋帽	17963	13660	31.50%
2	35 类广告销售	11388	7958	43.10%
3	3 类日化用品	8606	5593	53.87%
4	9 类科学仪器	7551	5000	51.02%
5	30 类方便食品	4522	2837	59.39%
6	21 类厨房洁具	3851	2315	66.35%
7	42 类科技服务	3726	2696	38.20%
8	5 类医药用品	3593	2214	62.29%
9	29 类食品	3586	2073	72.99%
10	41 类教育娱乐	3218	2189	47.01%

2.1.2 有效注册商标量前三的商品类别近五年发展趋势

近五年来，从有效注册商标量来看，南沙区前三名的商品类别均保持较快增长趋势，而3类日化用品五年来的平均增长率达到75.30%，从侧面反映了南沙区的轻工业仍然保持着一个较高水平发展。

排名第1的25类服装鞋帽保持平稳上升趋势，平均增长率为68.53%；35类广告销售的平均增长率为72.56%，增速处于较高水平。

南沙区有效注册商标量前三的商品服务类别近五年的发展变化，与区内积极构建创新型产业体系，推动先进制造业与现代服务业融合发展，大力发展航运物流、高端制造、金融商务、科技创新、生命健康五大主导产业的产业结构政策有关。

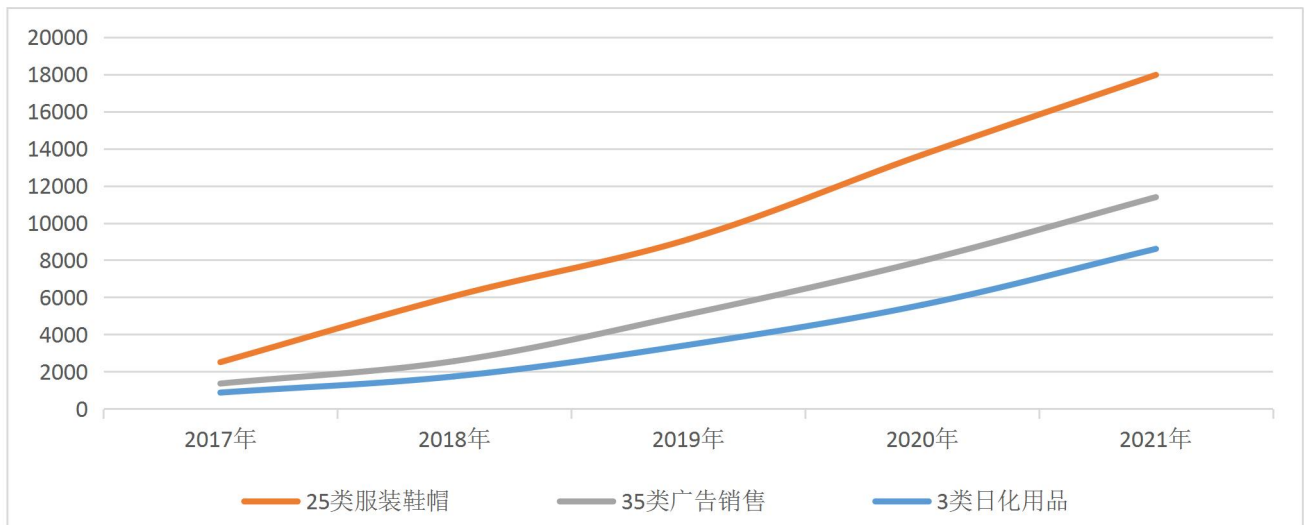


图 10 有效注册商标量前三的商品类别近五年变化图

图表内容见下表：

表 10 南沙区有效注册商标量前三的商品类别近五年统计

商品类别	2017年	2018年	2019年	2020年	2021年	平均增长率
25类服装鞋帽	2513	6069	9117	13660	17963	68.53%
35类广告商业	1362	2568	5086	7958	11388	72.56%
3类日化用品	876	1747	3438	5593	8606	75.30%

2.2 南沙区有效注册商标持有量靠前的注册人排名

初步统计，截止至 2021 年 12 月 31 日止，从有效注册商标持有量看，南沙区持有量最多的注册人为广州影子控股股份有限公司，共持有有效注册商标 822 件。有效注册商标持有量前十的注册人，主要从事服务业、汽车制造、科技服务等行业，行业类型与有效注册商标量前十的商品服务类别有较大差别，表明南沙区高新技术产业与服务业的品牌保护意识比轻工业的品牌保护意识更强。

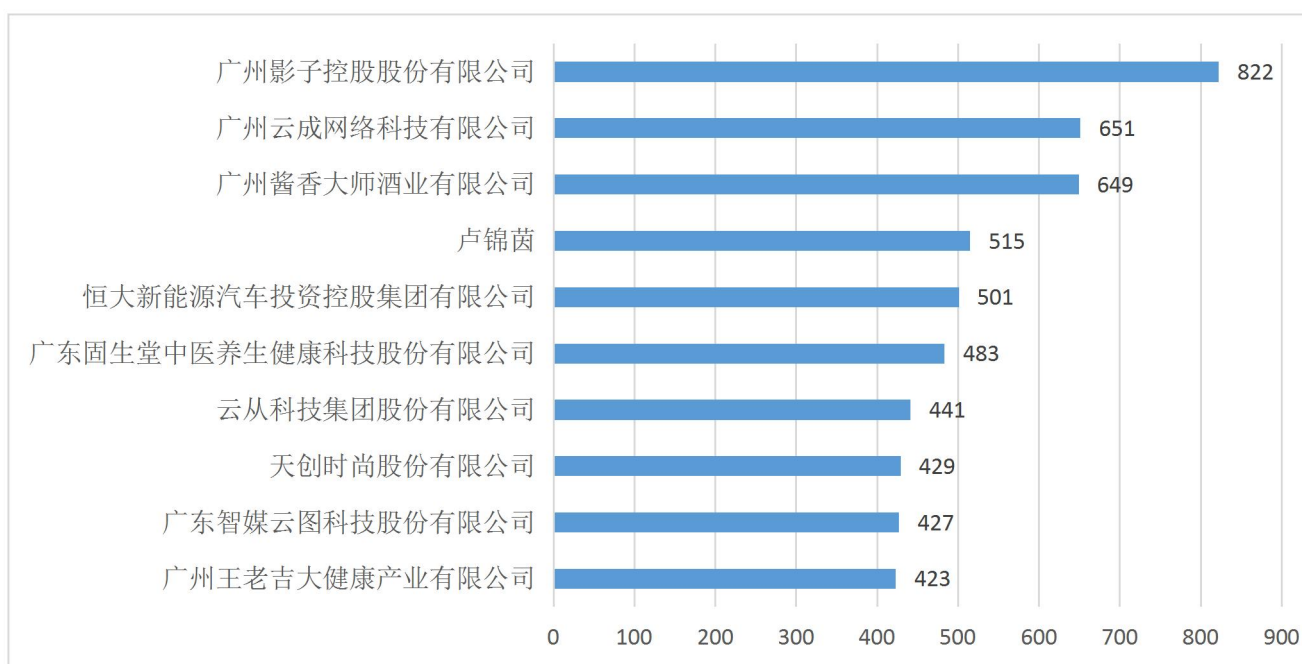


图 11 南沙区有效注册商标持有量前十的注册人图

图表内容见下表：

表 11 南沙区有效注册商标持有量前十的注册人


排名	注册人名称	有效注册量
1	广州影子控股股份有限公司	822
2	广州云成网络科技有限公司	651
3	广州酱香大师酒业有限公司	649
4	卢锦茵	515
5	恒大新能源汽车投资控股集团有限公司	501

6	广东固生堂中医养生健康科技股份有限公司	483
7	云从科技集团股份有限公司	441
8	天创时尚股份有限公司	429
9	广东智媒云图科技股份有限公司	427
10	广州王老吉大健康产业有限公司	423

2.3 南沙区地理标志商标发展情况分析

初步统计，截止至 2021 年 12 月 31 日，南沙区累计拥有地理标志商标 1 件，通过地理标志商标的注册申请，能更有效地保护本地优质特色产品，进一步提升南沙区相关产品的知名度和附加值，增加农民收入。

表 12 南沙区地理标志商标注册情况表

序号	商标名称	注册号	注册类别	持有人	商标图样	商品服务项目
1	新垦莲藕	29804670	31	广州市南沙区万顷沙镇农业综合服务中心		新鲜莲藕

截止至 2021 年 12 月 31 日，该地理标志商标累计被使用许可共 4 次，许可情况如下：

表 13 “新垦莲藕”地理标志商标许可情况表

序号	被许可人	许可使用的期限	许可使用的商品项目
1	广州市成丰生态农村有限公司	2020.12.08 至 2022.12.07	新鲜莲藕
2	广东光岸农业有限公司	2021.5.1 至 2023.4.30	新鲜莲藕
3	广州市南沙区正扬油料专业合作社	2021.10.22 至 2023.10.21	新鲜莲藕
4	广州南沙区沃果贸易有限公司	2021.10.22 至 2023.10.21	新鲜莲藕

2.4 南沙区商标业务办理情况分析

2.4.1 商标许可情况

初步统计,截止至 2021 年 12 月 31 日,南沙区累计商标许可 561 件,2021 年共办理商标许可 71 件。南沙区累计商标许可量占广州市累计商标许可总量 (14502 件) 的 2.65%, 在全市排名第 9。

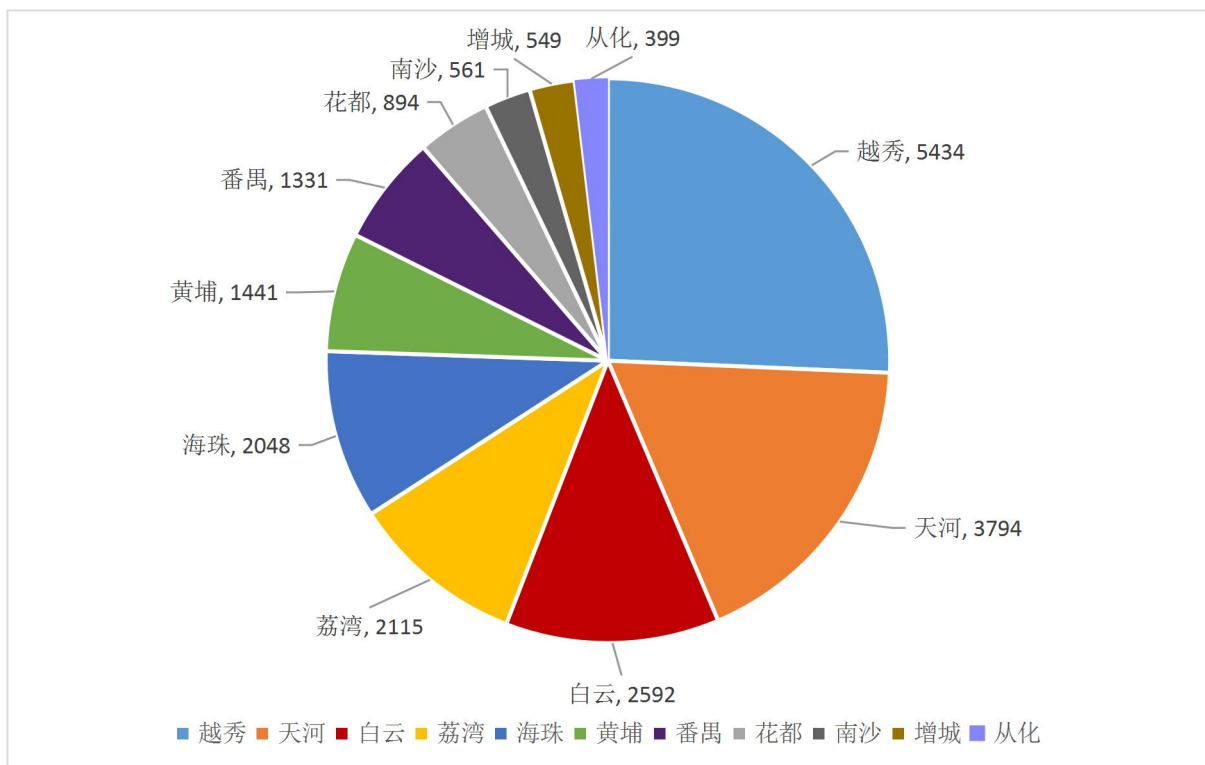


图 12 南沙区累计商标许可量在广州市占比饼图

图表内容见下表：

表 14 南沙区累计商标许可量在全市排名

排名	地区	累计商标许可量	2021 年商标许可量	累计占比
1	越秀区	5434	538	25.68%
2	天河区	3794	422	17.93%
3	白云区	2592	310	12.25%
4	荔湾区	2115	20	10.00%

5	海珠区	2048	81	9.68%
6	黄埔区	1441	253	6.81%
7	番禺区	1331	181	6.29%
8	花都区	894	98	4.23%
9	南沙区	561	71	2.65%
10	增城区	549	31	2.59%
11	从化区	399	46	1.89%

2.4.2 商标转让情况

初步统计，2021年1月1日至2021年12月31日，南沙区共办理商标转让4430件，比去年同期增加197件，增长4.65%，在全市排名第4。

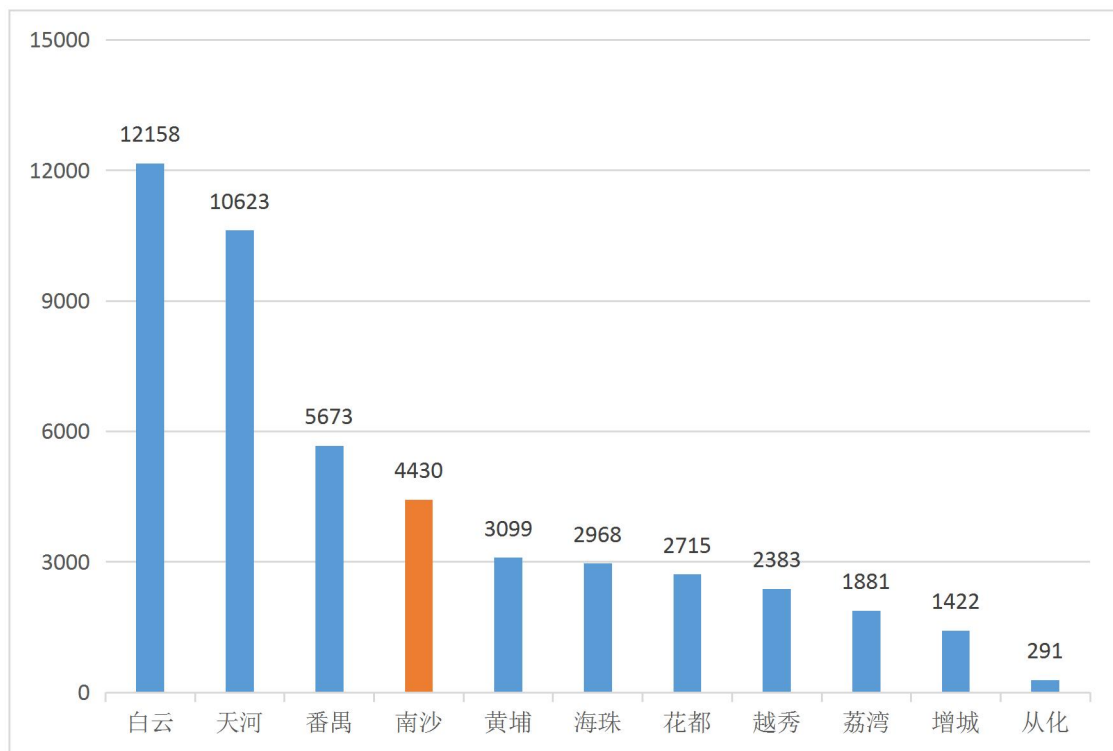


图 13 南沙区 2021 年商标转让量在市内前十排名图

图表内容见下表：

表 15 南沙区 2021 年商标转让量增长情况在广州市统计表

排名	地区	2021 年商标转让量	2020 年商标转让量	增长率
1	白云区	12158	11861	2.50%
2	天河区	10623	9159	15.98%
3	番禺区	5673	4756	19.28%
4	南沙区	4430	4233	4.65%
5	黄埔区	3099	3152	-1.68%
6	海珠区	2968	2433	21.99%
7	花都区	2715	2619	3.67%
8	越秀区	2383	3208	-25.72%
9	荔湾区	1881	1677	12.16%
10	增城区	1422	1230	15.61%
11	从化区	291	543	-46.41%

2.4.3 商标续展情况

初步统计，2021 年 1 月 1 日至 2021 年 12 月 31 日，南沙区有效期届满的注册商标共 742 件，其中已办理商标续展 563 件，商标续展率 75.88%，高于广州市商标续展率 51.14% 的平均水平，表明南沙区商标持续使用情况良好。

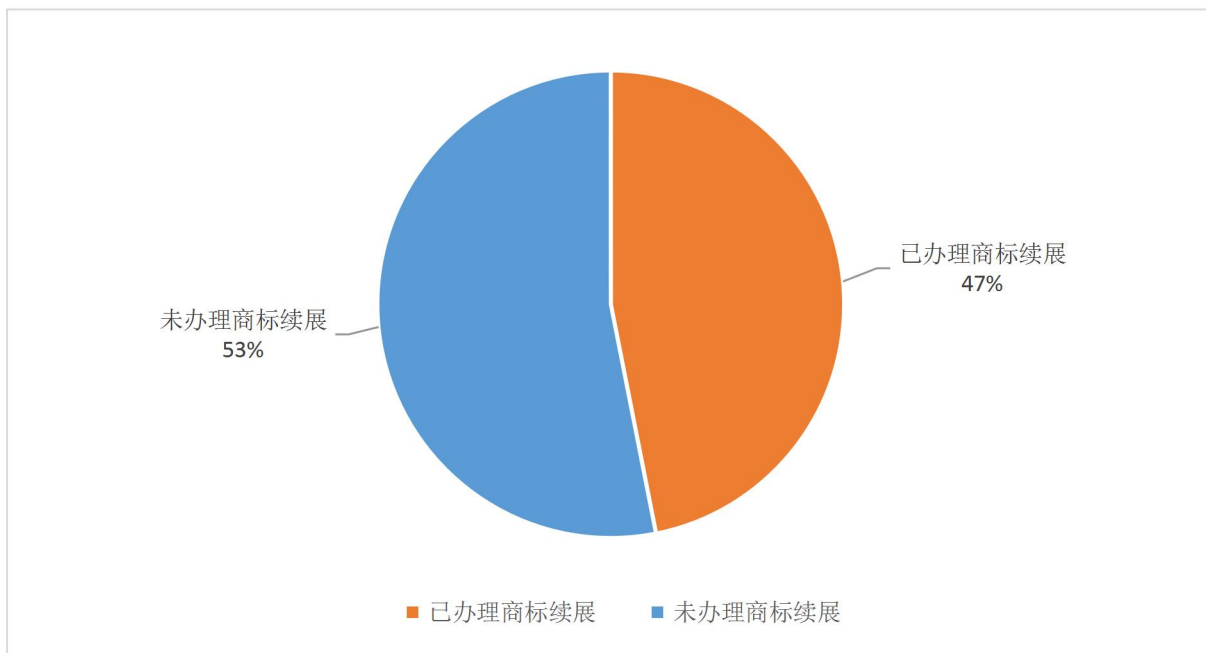


图 14 广州市已办理商标续展比率图

图表内容见下表：

表 16 南沙区商标续展情况在广州市统计表

序号	地区	本期有效期满商标数	已办理商标续展数	商标续展率
1	南沙区	742	563	75.88%
2	黄埔区	2916	1837	63.00%
3	番禺区	5888	3344	56.79%
4	从化区	712	403	56.60%
5	花都区	2852	1472	51.61%
6	白云区	9977	5106	51.18%
7	荔湾区	3247	1459	44.93%
8	增城区	2041	907	44.44%
9	天河区	11308	4668	41.28%
10	海珠区	4779	1964	41.10%
11	越秀区	7827	2799	35.76%

2.5 南沙区商标代理机构发展情况分析

2.5.1 备案商标代理机构和律师事务所情况

初步统计，截止至 2021 年 12 月 31 日，国家知识产权局对外公布注册地址在南沙区的备案商标代理机构（经工商登记的）和备案律师事务所共 166 家，其中商标代理机构 158 家，律师事务所 8 家。

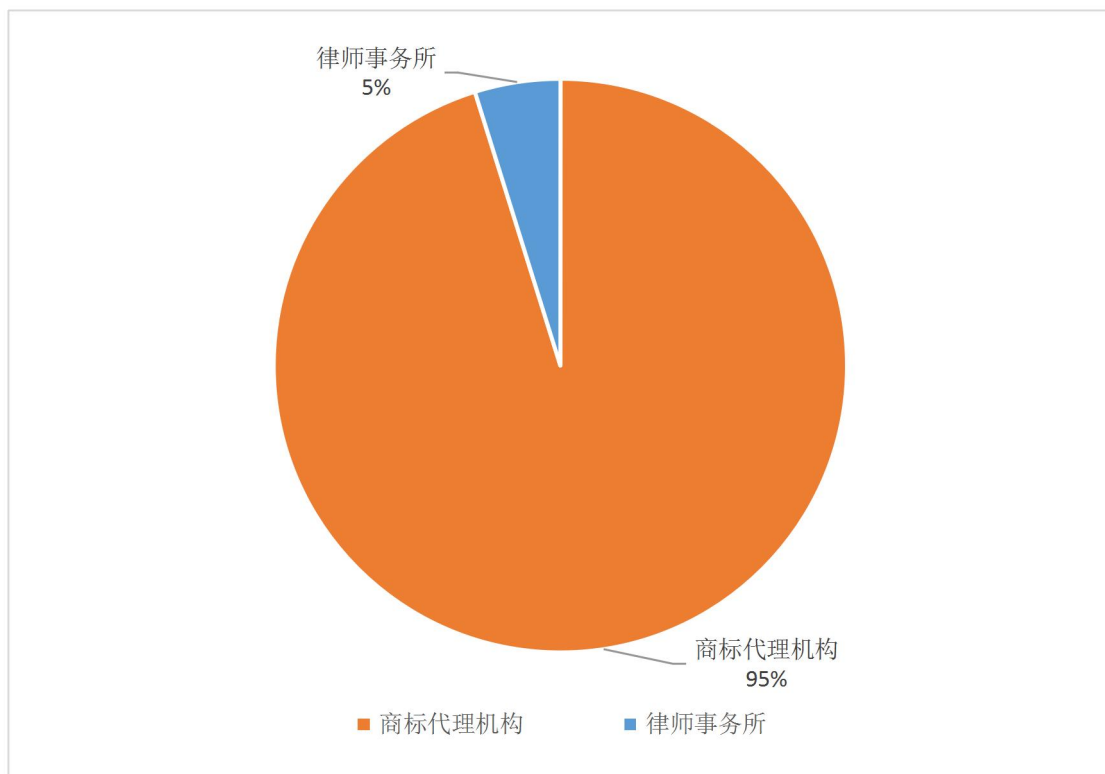


图 15 备案商标代理机构和律师事务所占比图

图表内容见下表：

表 17 备案商标代理机构和律师事务所统计表

机构类型	商标局备案登记数（家）	所占比例
商标代理机构	158	95.18%
律师事务所	8	4.82%
合计	166	100%

2.5.2 新商标申请代理量靠前的商标服务机构

初步统计，从2021年1月至12月新商标申请代理数量看，南沙区代理新商标申请最多的机构为广州洲天知识产权管理有限公司，共代理新申请商标1275件。

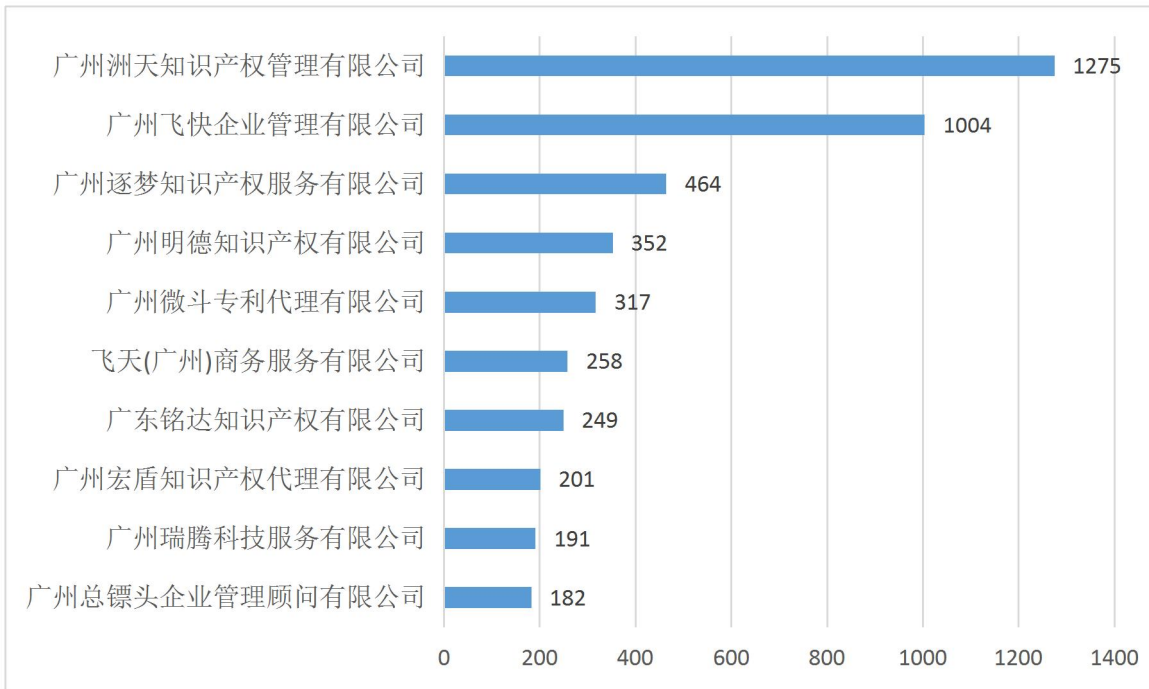


图 16 南沙区新申请代理量前十的商标代理机构图

图表内容见下表：

表 18 南沙区新申请代理量前十的商标代理机构统计表

排名	商标代理机构/律师事务所	新申请代理量
1	广州洲天知识产权管理有限公司	1275
2	广州飞快企业管理有限公司	1004
3	广州逐梦知识产权服务有限公司	464
4	广州明德知识产权有限公司	352
5	广州微斗专利代理有限公司	317
6	飞天(广州)商务服务有限公司	258

7	广东铭达知识产权有限公司	249
8	广州宏盾知识产权代理有限公司	201
9	广州瑞腾科技服务有限公司	191
10	广州总镖头企业管理顾问有限公司	182

第三部分 南沙区马德里商标国际注册发展情况

3.1 马德里商标国际注册量增长分析

截止至 2021 年 6 月世界知识产权组织 (WIPO) 在官网对外公开的商标申请信息，南沙区累计马德里商标国际注册 59 件，比上年同期增加 8 件，增长 15.69%。

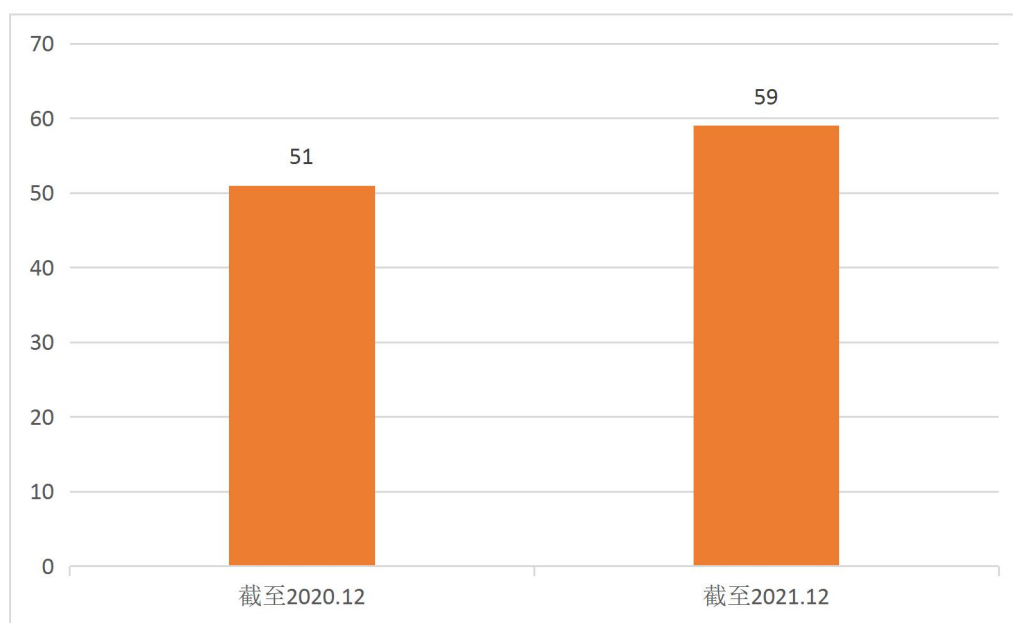


图 17 南沙区马德里商标国际注册增长情况图

图表内容见下表：

表 19 南沙区马德里商标国际注册增长情况表

项目	截至 2020 年 12 月	截至 2021 年 12 月	增长率
马德里商标国际注册量	51	59	15.69%

3.2 马德里商标国际注册量市内排名

初步统计，截止至 2021 年 10 月世界知识产权组织对外公布的最新马德里国际商标注册信息，南沙区累计马德里商标国际注册 59 件，马德里商标国际注册量在广州市排名第 10。

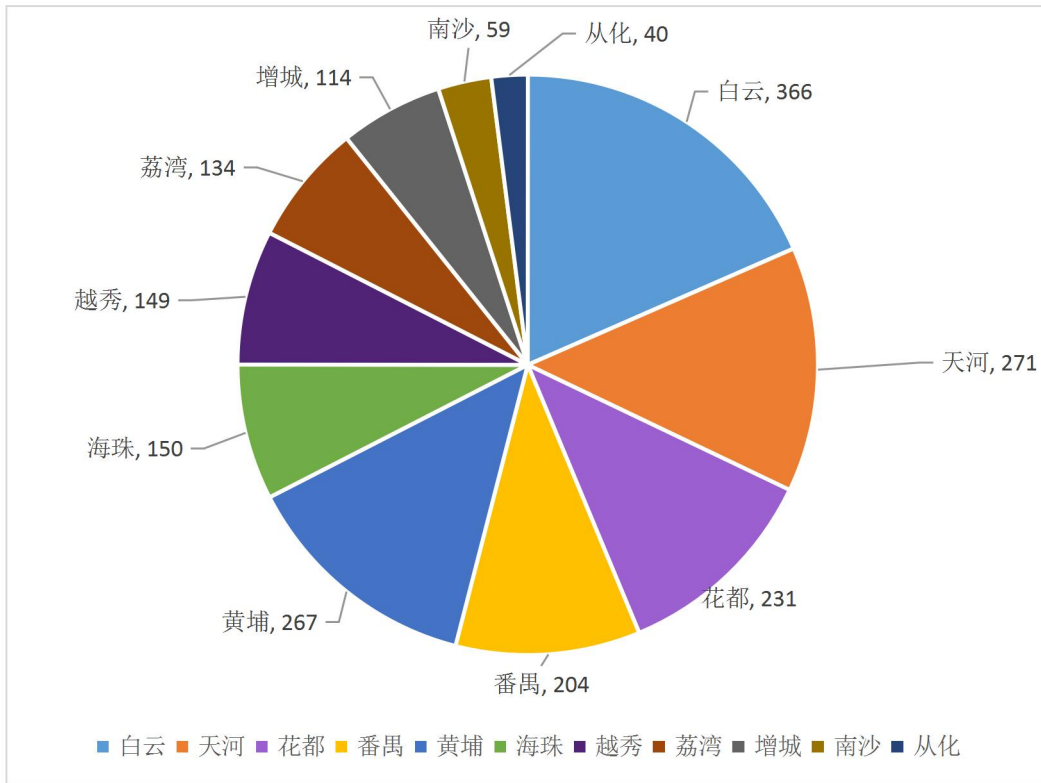


图 18 南沙区马德里商标国际注册量市内占比图

图表内容见下表：

表 20 南沙区马德里商标国际注册量市内排名表

排名	地区	马德里商标国际注册量
1	白云区	366
2	天河区	271
3	花都区	231
4	番禺区	204
5	黄埔区	267

6	海珠区	150
7	越秀区	149
8	荔湾区	134
9	增城区	114
10	南沙区	59
11	从化区	40

3.3 马德里商标国际注册的商品类别分布

初步统计，截止至 2021 年 6 月世界知识产权组织对外公布的最新马德里国际商标注册信息，从商品类别看，南沙区马德里商标国际注册量最多的类别为 9 类科学仪器，共计 15 件，占比达到 14.56%。在排名前十的类别中，商品类别共占了 9 位，涉及器械仪器、家电、装备制造、服装鞋帽等产业，服务类别只有 35 类上榜，表明南沙区海外布局以科学仪器为主。

注：该数据包括一标多类的国际商标注册

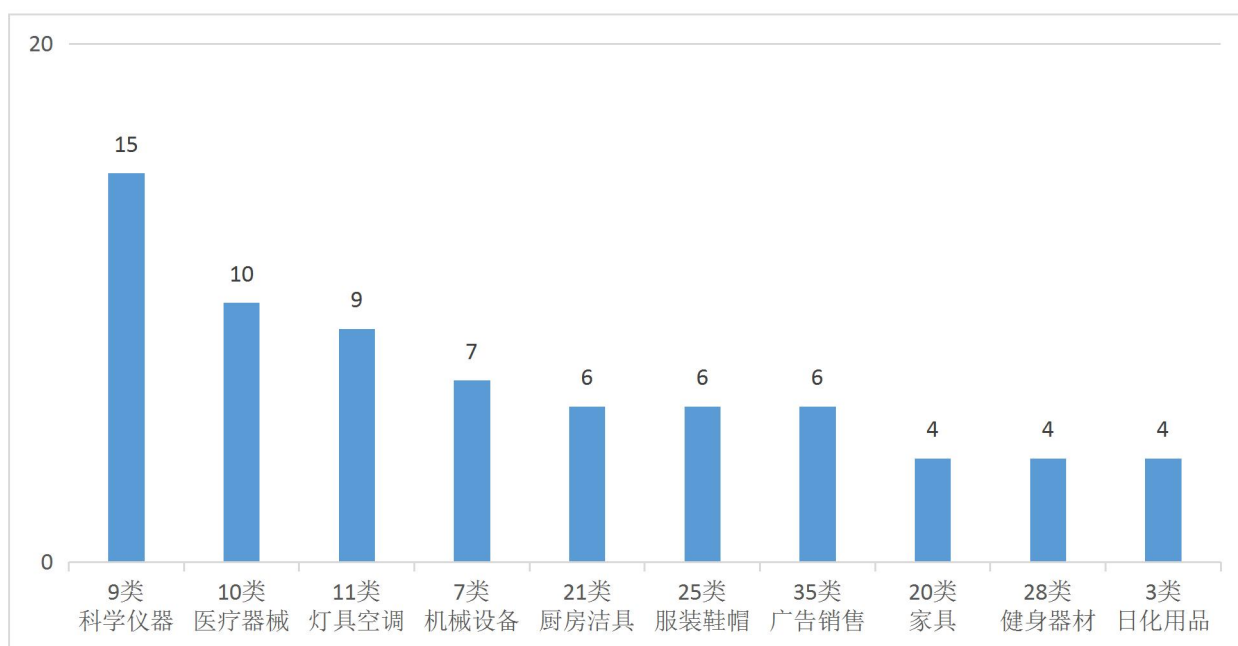


图 19 南沙区马德里商标国际注册量前十的商品类别图

图表内容见下表：

表 21 南沙区马德里商标国际注册量靠前的商品类别表

排名	注册类别	马德里商标国际注册量	占比
1	9 类科学仪器	15	14.56%
2	10 类医疗器械	10	9.71%
3	11 类灯具空调	9	8.74%
4	7 类机械设备	7	6.80%
5	21 类厨房洁具	6	5.83%
6	25 类服装鞋帽	6	5.83%
7	35 类广告销售	6	5.83%
8	20 类家具	4	3.88%
9	28 类健身器材	4	3.88%
10	3 类日化用品	4	3.88%

3.4 马德里商标国际注册排名靠前的注册人情况

3.4.1 马德里商标国际注册量排名靠前的注册人名单

初步统计，截止至 2021 年 6 月世界知识产权组织对外公布的最新马德里国际商标注册信息，南沙区累计马德里商标国际注册量最多的注册人为广州海科电子科技有限公司，主要从事科技行业，共注册商标 5 件。累计马德里商标国际注册量排名靠前的注册人见下表。

表 22 南沙区马德里国际商标注册量靠前的注册人排名

排名	注册人名称	马德里商标国际注册量
1	广州海科电子科技有限公司	5
2	广州科语机器人有限公司	4
3	广东隼诺环保科技股份有限公司	4
4	广州惠威电声科技股份有限公司	3

5	广州丰江电池新技术股份有限公司	3
6	广州淦源智能科技有限公司	3
7	广州德城进出口贸易有限公司	2
8	广州赋力实业有限公司	2
9	广州乐活生物科技有限公司	2
10	广州市倍尔康医疗器械有限公司	2

3.4.2 马德里商标国际注册指定国家次数靠前的注册人名单

初步统计，截止至 2021 年 6 月世界知识产权组织对外公布的最新马德里国际商标注册信息，南沙区累计马德里商标国际注册指定国家次数最多的注册人为广州王老吉大健康产业有限公司，累计指定国家达到 164 次。马德里商标国际注册指定国家次数靠前的注册人见下表。

表 23 南沙区马德里国际商标注册量靠前的注册人排名

排名	注册人名称	指定国家次数
1	广州王老吉大健康产业有限公司	164
2	广东普斯投资有限公司	74
3	广州朝云控股有限公司	67
4	广州赋力实业有限公司	59
5	广东隽诺环保科技股份有限公司	57
6	广州淦源智能科技有限公司	43
7	偲美可思（广州）时尚科技有限公司	40
8	广州丰江电池新技术股份有限公司	35
9	广州威的科技有限公司	32
10	广州惠威电声科技股份有限公司	31

3.5 马德里商标国际注册的指定国家分布

初步统计，截止至 2021 年 6 月世界知识产权组织对外公布的最新马德里国际商标注册信息，南沙区累计马德里商标国际注册量最多的指定国家为美国，共 34 件。该数据显示的是一件商标同时指定多个国家进行注册的结果，马德里商标国际注册指定次数排名前十的指定国家如下表。

表 24 南沙区马德里商标国际注册指定次数靠前指定国家排名

排名	指定国家	马德里商标国际注册指定次数	占比
1	美国	34	3.78%
2	英国	32	3.56%
3	俄罗斯	31	3.44%
4	印度	29	3.22%
5	日本	29	3.22%
6	欧洲内部市场协调局	28	3.11%
7	韩国	27	3.00%
8	澳大利亚	27	3.00%
9	新加坡	25	2.78%
10	越南	20	2.22%